


**INSTITUTO DE CAPACITACIÓN PARA EL TRABAJO**  
**DEL ESTADO DE PUEBLA**  
**ESTADO DE SITUACIÓN FINANCIERA**  
**Al 30 de Junio de 2023 y 2022**  
**(Cifras en pesos)**

	2023	2022		2023	2022
ACTIVO	-----		PASIVO	-----	
<b>ACTIVO CIRCULANTE</b>			<b>PASIVO CIRCULANTE</b>		
EFFECTIVO Y EQUIVALENTES	26,269,649.04	36,203,750.16	CUENTAS POR PAGAR A CORTO PLAZO	10,683,051.21	12,313,497.66
DERECHOS A RECIBIR EFECTIVO O EQUIVALENTES	7,582,948.11	2,090,333.60	DOCUMENTOS POR PAGAR A CORTO PLAZO	0.00	0.00
DERECHOS A RECIBIR BIENES O SERVICIOS	0.00	5,000.00	PORCIÓN A CORTO PLAZO DE LA DEUDA PÚBLICA A LARGO PLAZO	0.00	0.00
INVENTARIOS	0.00	0.00	TÍTULOS Y VALORES A CORTO PLAZO	0.00	0.00
ALMACENES	1,266,256.12	1,266,256.12	PASIVOS DIFERIDOS A CORTO PLAZO	0.00	0.00
ESTIMACIÓN POR PÉRDIDAS O DETERIORO DE ACTIVOS CIRCULANTES	0.00	0.00	FONDOS Y BIENES DE TERCEROS EN GARANTÍA Y/O ADMINISTRACIÓN A CORTO PLAZO	0.00	0.00
OTROS ACTIVOS CIRCULANTES	0.00	0.00	PROVISIONES A CORTO PLAZO	0.00	0.00
<b>TOTAL DE ACTIVOS CIRCULANTES</b>	<b>35,118,853.27</b>	<b>39,565,339.88</b>	OTROS PASIVOS A CORTO PLAZO	0.00	0.00
<b>ACTIVO NO CIRCULANTE</b>			<b>TOTAL DE PASIVOS CIRCULANTES</b>	<b>10,683,051.21</b>	<b>12,313,497.66</b>
INVERSIONES FINANCIERAS A LARGO PLAZO	0.00	0.00	<b>PASIVO NO CIRCULANTE</b>		
DERECHOS A RECIBIR EFECTIVO O EQUIVALENTES A LARGO PLAZO	0.00	0.00	CUENTAS POR PAGAR A LARGO PLAZO	0.00	0.00
BIENES INMUEBLES, INFRAESTRUCTURA Y CONSTRUCCIONES EN PROCESO	171,730,818.86	171,730,818.86	DOCUMENTOS POR PAGAR A LARGO PLAZO	0.00	0.00
BIENES MUEBLES	44,358,416.40	44,358,416.40	DEUDA PÚBLICA A LARGO PLAZO	0.00	0.00
ACTIVOS INTANGIBLES	92,910.00	92,910.00	PASIVOS DIFERIDOS A LARGO PLAZO	0.00	0.00
DEPRECIACIÓN, DETERIORO Y AMORTIZACIÓN ACUMULADA DE BIENES	-68,341,183.50	-66,147,847.30	FONDOS Y BIENES DE TERCEROS EN GARANTÍA Y/O ADMINISTRACIÓN A LARGO PLAZO	0.00	0.00
ACTIVOS DIFERIDOS	0.00	0.00	PROVISIONES A LARGO PLAZO	812,513.67	420,892.98
ESTIMACIÓN POR PÉRDIDA O DETERIORO DE ACTIVOS NO CIRCULANTES	0.00	0.00	<b>TOTAL DE PASIVOS NO CIRCULANTES</b>	<b>812,513.67</b>	<b>420,892.98</b>
OTROS ACTIVOS NO CIRCULANTES	0.00	0.00	<b>TOTAL DEL PASIVO.....</b>	<b>11,495,564.88</b>	<b>12,734,390.64</b>
<b>TOTAL DE ACTIVOS NO CIRCULANTES</b>	<b>147,840,961.76</b>	<b>150,034,297.96</b>	<b>HACIENDA PÚBLICA / PATRIMONIO</b>		
			HACIENDA PÚBLICA/PATRIMONIO CONTRIBUIDO	110,336,485.50	110,336,485.50
			APORTACIONES	110,336,485.50	110,336,485.50
			DONACIONES DE CAPITAL	0.00	0.00
			ACTUALIZACIÓN DE LA HACIENDA PÚBLICA/PATRIMONIO	0.00	0.00

INSTITUTO DE CAPACITACIÓN PARA EL TRABAJO  
DEL ESTADO DE PUEBLA  
ESTADO DE SITUACIÓN FINANCIERA  
Al 30 de Junio de 2023 y 2022  
(Cifras en pesos)

2023	2022	2023	2022
		61,127,764.65	66,528,761.70
		14,382,585.97	14,516,929.90
		-48,572,729.46	-41,406,428.45
		106,339,577.67	106,339,577.67
		0.00	0.00
		-11,021,669.53	-12,921,317.42
		0.00	0.00
		0.00	0.00
		0.00	0.00
		171,464,250.15	176,865,247.20
TOTAL DEL ACTIVO.....	182,959,815.03    189,599,637.84	TOTAL DEL PASIVO Y HACIENDA PÚBLICA/PATRIMONIO...	182,959,815.03    189,599,637.84

Bajo protesta de decir verdad declaramos que los Estados Financieros y sus notas, son razonablemente correctos y son responsabilidad del emisor.



DAVID JONATHAN SALAZAR MENDIGUCHÍA  
DIRECTOR GENERAL



JUAN CARLOS DE LA LUZ SÁNCHEZ  
DIRECTOR ADMINISTRATIVO



EDITH HERNÁNDEZ OLIVARES  
JEFA DEL DEPARTAMENTO DE RECURSOS FINANCIEROS



INSTITUTO DE CAPACITACIÓN PARA EL TRABAJO  
DEL ESTADO DE PUEBLA  
ESTADO DE ACTIVIDADES  
Del 1 de Enero al 30 de Junio de 2023 y 2022  
(Cifras en pesos)


	2023	2022
	-----	-----
<b>INGRESOS Y OTROS BENEFICIOS</b>		
INGRESOS DE GESTIÓN	11,727,291.12	15,273,976.06
IMPUESTOS	0.00	0.00
CUOTAS Y APORTACIONES DE SEGURIDAD SOCIAL	0.00	0.00
CONTRIBUCIONES DE MEJORAS	0.00	0.00
DERECHOS	0.00	0.00
PRODUCTOS	0.00	0.00
APROVECHAMIENTOS	0.00	0.00
INGRESOS POR VENTA DE BIENES Y PRESTACIÓN DE SERVICIOS	11,727,291.12	15,273,976.06
PART. APORT. CONV. INCENT. DERIV. D/COLAB. FISCAL, F. DIST. DE APORT. TRANSF. ASIG. SUBS Y SUBV Y P Y JUB	63,051,888.80	139,933,184.18
PART. APORT. CONV. INCENT. DERIV. D/COLAB. FISCAL, F. DIST. DE APORT	0.00	0.00
TRANSFERENCIAS, ASIGNACIONES, SUBSIDIOS Y SUBVENCIONES Y PENSIONES Y JUBILACIONES	63,051,888.80	139,933,184.18
OTROS INGRESOS Y BENEFICIOS	4,594.66	786.45
INGRESOS FINANCIEROS	0.00	0.00
INCREMENTO POR VARIACIÓN DE INVENTARIOS	0.00	0.00
DISMINUCIÓN DEL EXCESO DE ESTIMACIONES POR PÉRDIDA O DETERIORO U OBSOLESCENCIA	0.00	0.00
DISMINUCIÓN DEL EXCESO DE PROVISIONES	0.00	0.00
OTROS INGRESOS Y BENEFICIOS VARIOS	4,594.66	786.45
<b>TOTAL DE INGRESOS Y OTROS BENEFICIOS</b>	<b>74,783,774.58</b>	<b>155,207,946.69</b>
<b>GASTOS Y OTRAS PÉRDIDAS</b>		
GASTOS DE FUNCIONAMIENTO	58,207,852.41	136,010,108.41
SERVICIOS PERSONALES	53,224,372.40	124,418,293.71
MATERIALES Y SUMINISTROS	862,908.58	3,227,474.95
SERVICIOS GENERALES	4,120,571.43	8,364,339.75
TRANSFERENCIAS, ASIGNACIONES, SUBSIDIOS Y OTRAS AYUDAS	0.00	0.00
TRANSFERENCIAS INTERNAS Y ASIGNACIONES AL SECTOR PÚBLICO	0.00	0.00
TRANSFERENCIAS AL RESTO DEL SECTOR PÚBLICO	0.00	0.00
SUBSIDIOS Y SUBVENCIONES	0.00	0.00
AYUDAS SOCIALES	0.00	0.00
PENSIONES Y JUBILACIONES	0.00	0.00
TRANSFERENCIAS A FIDEICOMISOS, MANDATOS Y CONTRATOS ANÁLOGOS	0.00	0.00
TRANSFERENCIAS A LA SEGURIDAD SOCIAL	0.00	0.00
DONATIVOS	0.00	0.00
TRANSFERENCIAS AL EXTERIOR	0.00	0.00
PARTICIPACIONES Y APORTACIONES	0.00	0.00
PARTICIPACIONES	0.00	0.00
APORTACIONES	0.00	0.00
CONVENIOS	0.00	0.00
INTERESES, COMISIONES Y OTROS GASTOS DE LA DEUDA PÚBLICA	0.00	0.00

INSTITUTO DE CAPACITACIÓN PARA EL TRABAJO  
DEL ESTADO DE PUEBLA  
ESTADO DE ACTIVIDADES  
Del 1 de Enero al 30 de Junio de 2023 y 2022  
(Cifras en pesos)

	2023	2022
	-----	-----
INTERESES DE LA DEUDA PÚBLICA	0.00	0.00
COMISIONES DE LA DEUDA PÚBLICA	0.00	0.00
GASTOS DE LA DEUDA PÚBLICA	0.00	0.00
COSTO POR COBERTURAS	0.00	0.00
APOYOS FINANCIEROS	0.00	0.00
OTROS GASTOS Y PÉRDIDAS EXTRAORDINARIAS	2,193,336.20	4,680,908.38
ESTIMACIONES, DEPRECIACIONES, DETERIOROS, OBSOLESCENCIAS Y AMORTIZACIONES	2,193,336.20	4,680,908.38
PROVISIONES	0.00	0.00
DISMINUCIONES DE INVENTARIOS	0.00	0.00
OTROS GASTOS	0.00	0.00
INVERSIÓN PÚBLICA	0.00	0.00
INVERSIÓN PÚBLICA NO CAPITALIZABLE	0.00	0.00
TOTAL DE GASTOS Y OTRAS PÉRDIDAS	60,401,188.61	140,691,016.79
RESULTADOS DEL EJERCICIO (AHORRO/DESAHORRO) .....	14,382,585.97	14,516,929.90

Bajo protesta de decir verdad declaramos que los Estados Financieros y sus notas,  
son razonablemente correctos y son responsabilidad del emisor.

 _____ DAVID JONATHAN SALAZAR MENDIGUCHÍA DIRECTOR GENERAL	 _____ JUAN CARLOS DE LA LUZ SANCHEZ DIRECTOR ADMINISTRATIVO
--	---

  
 \_\_\_\_\_  
 EDITH HERNÁNDEZ OLIVARES  
 JEFA DEL DEPARTAMENTO DE RECURSOS FINANCIEROS


INSTITUTO DE CAPACITACIÓN PARA EL TRABAJO  
DEL ESTADO DE PUEBLA  
ESTADO DE CAMBIOS EN LA SITUACIÓN FINANCIERA  
Al 30 de Junio de 2023 y 2022  
(Cifras en pesos)

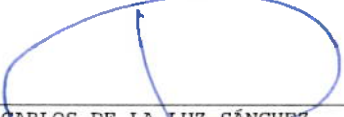
	Origen	Aplicación
	-----	-----
ACTIVO	6,639,822.81	-
ACTIVO CIRCULANTE	4,446,486.61	-
EFECTIVO Y EQUIVALENTES	9,934,101.12	-
DERECHOS A RECIBIR EFECTIVO O EQUIVALENTES	-	5,492,614.51
DERECHOS A RECIBIR BIENES O SERVICIOS INVENTARIOS	5,000.00	-
ALMACENES	-	-
ESTIMACIÓN POR PÉRDIDAS O DETERIORO DE ACTIVOS CIRCULANTES	-	-
OTROS ACTIVOS CIRCULANTES	-	-
ACTIVO NO CIRCULANTE	2,193,336.20	-
INVERSIONES FINANCIERAS A LARGO PLAZO	-	-
DERECHOS A RECIBIR EFECTIVO O EQUIVALENTES A LARGO PLAZO	-	-
BIENES INMUEBLES, INFRAESTRUCTURA Y CONSTRUCCIONES EN PROCESO	-	-
BIENES MUEBLES	-	-
ACTIVOS INTANGIBLES	-	-
DEPRECIACIÓN, DETERIORO Y AMORTIZACIÓN ACUMULADA DE BIENES	2,193,336.20	-
ACTIVOS DIFERIDOS	-	-
ESTIMACIÓN POR PÉRDIDA O DETERIORO DE ACTIVOS NO CIRCULANTES	-	-
OTROS ACTIVOS NO CIRCULANTES	-	-
PASIVO	-	1,238,825.76
PASIVO CIRCULANTE	-	1,630,446.45
CUENTAS POR PAGAR A CORTO PLAZO	-	1,630,446.45
DOCUMENTOS POR PAGAR A CORTO PLAZO	-	-
PORCIÓN A CORTO PLAZO DE LA DEUDA PÚBLICA A LARGO PLAZO	-	-
TÍTULOS Y VALORES A CORTO PLAZO	-	-
PASIVOS DIFERIDOS A CORTO PLAZO	-	-
FONDOS Y BIENES DE TERCEROS EN GARANTÍA Y/O ADMINISTRACIÓN A CORTO PLAZO	-	-
PROVISIONES A CORTO PLAZO	-	-
OTROS PASIVOS A CORTO PLAZO	-	-
PASIVO NO CIRCULANTE	391,620.69	-
CUENTAS POR PAGAR A LARGO PLAZO	-	-
DOCUMENTOS POR PAGAR A LARGO PLAZO	-	-
DEUDA PÚBLICA A LARGO PLAZO	-	-
PASIVOS DIFERIDOS A LARGO PLAZO	-	-
FONDOS Y BIENES DE TERCEROS EN GARANTÍA Y/O ADMINISTRACIÓN A LARGO PLAZO	-	-
PROVISIONES A LARGO PLAZO	391,620.69	-
HACIENDA PÚBLICA/PATRIMONIO	-	5,400,997.05


INSTITUTO DE CAPACITACIÓN PARA EL TRABAJO  
DEL ESTADO DE PUEBLA  
ESTADO DE CAMBIOS EN LA SITUACIÓN FINANCIERA  
Al 30 de Junio de 2023 y 2022  
(Cifras en pesos)

	Origen	Aplicación
	-----	-----
HACIENDA PÚBLICA/PATRIMONIO CONTRIBUIDO	-	-
APORTACIONES	-	-
DONACIONES DE CAPITAL	-	-
ACTUALIZACIÓN DE LA HACIENDA PÚBLICA/PATRIMONIO	-	-
HACIENDA PÚBLICA/PATRIMONIO GENERADO	-	5,400,997.05
RESULTADOS DEL EJERCICIO (AHORRO / DESAHORRO)	-	134,343.93
RESULTADOS DE EJERCICIOS ANTERIORES	-	7,166,301.01
REVALÚOS	-	-
RESERVAS	-	-
RECTIFICACIONES DE RESULTADOS DE EJERCICIOS ANTERIORES	1,899,647.89	-
EXCESO O INSUFICIENCIA EN LA ACTUALIZACIÓN DE LA HACIENDA PÚBLICA/PATRIMONIO	-	-
RESULTADO POR POSICIÓN MONETARIA	-	-
RESULTADO POR TENENCIA DE ACTIVOS NO MONETARIOS	-	-

Bajo protesta de decir verdad declaramos que los Estados Financieros y sus notas,  
son razonablemente correctos y son responsabilidad del emisor.

  
\_\_\_\_\_  
DAVID JONATHAN SALAZAR MENDIGUCHÍA  
DIRECTOR GENERAL

  
\_\_\_\_\_  
JUAN CARLOS DE LA LUZ SÁNCHEZ  
DIRECTOR ADMINISTRATIVO

  
\_\_\_\_\_  
EDITH HERNÁNDEZ OLIVARES  
JEFA DEL DEPARTAMENTO DE RECURSOS FINANCIEROS

INSTITUTO DE CAPACITACIÓN PARA EL TRABAJO  
DEL ESTADO DE PUEBLA  
ESTADO ANALÍTICO DEL EJERCICIO DEL PRESUPUESTO DE EGRESOS  
CLASIFICACIÓN POR OBJETO DEL GASTO (CAPÍTULO Y CONCEPTO)  
Del 1 de Enero al 30 de Junio de 2023  
(Cifras en pesos)

Concepto	Egreso Aprobado (1)	Ampliaciones/ Reducciones (2)	Egreso Modificado (3=1+2)	Egreso Devengado (4)	Egreso Pagado (5)	Subejercicio (6=3-4)
1 SERVICIOS PERSONALES	116,363,023.00	29,259,394.00	145,622,417.00	53,224,372.40	52,623,934.12	92,398,044.60
1.1 REMUNERACIONES AL PERSONAL DE CARÁCTER PERMANENTE	45,705,534.00	2,118,954.77	47,824,488.77	21,177,869.91	21,177,869.91	26,646,618.86
1.2 REMUNERACIONES AL PERSONAL DE CARÁCTER TRANSITORIO	38,743,581.64	2,979,082.12	41,722,663.76	12,872,809.90	12,870,509.91	28,849,853.86
1.3 REMUNERACIONES ADICIONALES Y ESPECIALES	8,406,186.00	26,855,910.84	35,262,096.84	9,445,140.70	9,445,140.70	25,816,956.14
1.4 SEGURIDAD SOCIAL	12,797,541.00	-1,153,293.91	11,644,247.09	5,825,729.83	5,227,591.54	5,818,517.26
1.5 OTRAS PRESTACIONES SOCIALES Y ECONÓMICAS	10,710,180.36	-1,541,261.82	9,168,918.54	3,902,822.06	3,902,822.06	5,266,096.48
1.6 PREVISIONES	0.00	2.00	2.00	0.00	0.00	2.00
1.7 PAGO DE ESTÍMULOS A LAS Y LOS SERVIDORES PÚBLICOS	0.00	0.00	0.00	0.00	0.00	0.00
2 MATERIALES Y SUMINISTROS	3,315,343.00	1,133,147.76	4,448,490.76	862,908.58	856,258.66	3,585,582.18
2.1 MATERIALES DE ADMINISTRACIÓN, EMISIÓN DE DOCUMENTOS Y ARTÍCULOS OFICIALES	1,080,920.00	601,417.00	1,682,337.00	74,286.43	69,848.27	1,608,050.57
2.2 ALIMENTOS Y UTENSILIOS	35,795.00	47,450.20	83,245.20	61,398.65	59,186.89	21,846.55
2.3 MATERIAS PRIMAS Y MATERIALES DE PRODUCCIÓN Y COMERCIALIZACIÓN	0.00	0.00	0.00	0.00	0.00	0.00
2.4 MATERIALES Y ARTÍCULOS DE CONSTRUCCIÓN Y DE REPARACIÓN	289,596.00	214,380.20	503,976.20	31,405.73	31,405.73	472,570.47
2.5 PRODUCTOS QUÍMICOS, FARMACÉUTICOS Y DE LABORATORIO	8,666.00	301,021.00	309,687.00	1,853.68	1,853.68	307,833.32
2.6 COMBUSTIBLES, LUBRICANTES Y ADITIVOS	1,282,728.00	112,079.10	1,394,807.10	548,189.66	548,189.66	846,617.44
2.7 VESTUARIO, BLANCOS, PRENDAS DE PROTECCIÓN Y ARTÍCULOS DEPORTIVOS	0.00	3,558.00	3,558.00	2,685.12	2,685.12	872.88
2.8 MATERIALES Y SUMINISTROS PARA SEGURIDAD PÚBLICA	0.00	0.00	0.00	0.00	0.00	0.00
2.9 HERRAMIENTAS, REFACCIONES Y ACCESORIOS MENORES	617,638.00	-146,757.74	470,880.26	143,089.31	143,089.31	327,790.95
3 SERVICIOS GENERALES	18,207,801.00	1,050,042.54	19,257,843.54	4,120,571.43	3,794,023.91	15,137,272.11
3.1 SERVICIOS BÁSICOS	3,448,926.00	-383,649.94	3,065,276.06	789,940.15	787,534.65	2,275,327.91
3.2 SERVICIOS DE ARRENDAMIENTO	1,849,151.00	-196,462.49	1,652,688.51	410,589.26	268,299.34	1,242,099.25
3.3 SERVICIOS PROFESIONALES, CIENTÍFICOS, TÉCNICOS Y OTROS SERVICIOS	3,159,576.00	1,673,264.35	4,832,840.35	775,274.53	775,274.53	4,057,565.82
3.4 SERVICIOS FINANCIEROS, BANCARIOS Y	606,680.00	-21,481.55	585,198.45	292,347.81	292,327.81	292,850.64

INSTITUTO DE CAPACITACIÓN PARA EL TRABAJO  
DEL ESTADO DE PUEBLA  
ESTADO ANALÍTICO DEL EJERCICIO DEL PRESUPUESTO DE EGRESOS  
CLASIFICACIÓN POR OBJETO DEL GASTO (CAPÍTULO Y CONCEPTO)  
Del 1 de Enero al 30 de Junio de 2023  
(Cifras en pesos)

Concepto	Egreso Aprobado (1)	Ampliaciones/ Reducciones (2)	Egreso Modificado (3=1+2)	Egreso Devengado (4)	Egreso Pagado (5)	Subejercicio (6=3-4)
<b>COMERCIALES</b>						
3.5 SERVICIOS DE INSTALACIÓN, REPARACIÓN, MANTENIMIENTO Y CONSERVACIÓN	5,009,161.00	-301,481.09	4,707,679.91	151,114.24	151,114.24	4,556,565.67
3.6 SERVICIOS DE COMUNICACIÓN SOCIAL Y PUBLICIDAD	0.00	0.00	0.00	0.00	0.00	0.00
3.7 SERVICIOS DE TRASLADO Y VIÁTICOS	318,307.00	46,853.76	365,160.76	91,364.19	80,016.09	273,796.57
3.8 SERVICIOS OFICIALES	50,000.00	-4,545.00	45,455.00	4,350.00	4,350.00	41,105.00
3.9 OTROS SERVICIOS GENERALES	3,766,000.00	237,544.50	4,003,544.50	1,605,583.25	1,435,107.25	2,397,961.25
<b>4 TRANSFERENCIAS, ASIGNACIONES, SUBSIDIOS Y OTRAS AYUDAS</b>	0.00	0.00	0.00	0.00	0.00	0.00
4.1 TRANSFERENCIAS INTERNAS Y ASIGNACIONES AL SECTOR PÚBLICO	0.00	0.00	0.00	0.00	0.00	0.00
4.2 TRANSFERENCIAS AL RESTO DEL SECTOR PÚBLICO	0.00	0.00	0.00	0.00	0.00	0.00
4.3 SUBSIDIOS Y SUBVENCIONES	0.00	0.00	0.00	0.00	0.00	0.00
4.4 AYUDAS SOCIALES	0.00	0.00	0.00	0.00	0.00	0.00
4.5 PENSIONES Y JUBILACIONES	0.00	0.00	0.00	0.00	0.00	0.00
4.6 TRANSFERENCIAS A FIDEICOMISOS, MANDATOS Y OTROS ANÁLOGOS	0.00	0.00	0.00	0.00	0.00	0.00
4.7 TRANSFERENCIAS A LA SEGURIDAD SOCIAL	0.00	0.00	0.00	0.00	0.00	0.00
4.8 DONATIVOS	0.00	0.00	0.00	0.00	0.00	0.00
4.9 TRANSFERENCIAS AL EXTERIOR	0.00	0.00	0.00	0.00	0.00	0.00
<b>5 BIENES MUEBLES, INMUEBLES E INTANGIBLES</b>	0.00	0.00	0.00	0.00	0.00	0.00
5.1 MOBILIARIO Y EQUIPO DE ADMINISTRACIÓN	0.00	0.00	0.00	0.00	0.00	0.00
5.2 MOBILIARIO Y EQUIPO EDUCACIONAL Y RECREATIVO	0.00	0.00	0.00	0.00	0.00	0.00
5.3 EQUIPO E INSTRUMENTAL MÉDICO Y DE LABORATORIO	0.00	0.00	0.00	0.00	0.00	0.00
5.4 VEHÍCULOS Y EQUIPO DE TRANSPORTE	0.00	0.00	0.00	0.00	0.00	0.00
5.5 EQUIPO DE DEFENSA Y SEGURIDAD	0.00	0.00	0.00	0.00	0.00	0.00
5.6 MAQUINARIA, OTROS EQUIPOS Y HERRAMIENTAS	0.00	0.00	0.00	0.00	0.00	0.00
5.7 ACTIVOS BIOLÓGICOS	0.00	0.00	0.00	0.00	0.00	0.00
5.8 BIENES INMUEBLES	0.00	0.00	0.00	0.00	0.00	0.00
5.9 ACTIVOS INTANGIBLES	0.00	0.00	0.00	0.00	0.00	0.00
<b>6 INVERSIÓN PÚBLICA</b>	0.00	0.00	0.00	0.00	0.00	0.00





INSTITUTO DE CAPACITACIÓN PARA EL TRABAJO  
DEL ESTADO DE PUEBLA  
ESTADO ANALÍTICO DEL EJERCICIO DEL PRESUPUESTO DE EGRESOS  
CLASIFICACIÓN POR OBJETO DEL GASTO (CAPÍTULO Y CONCEPTO)  
Del 1 de Enero al 30 de Junio de 2023  
(Cifras en pesos)


Concepto	Egreso Aprobado (1)	Ampliaciones/ Reducciones (2)	Egreso Modificado (3=1+2)	Egreso Devengado (4)	Egreso Pagado (5)	Subejercicio (6=3-4)
6.1 OBRA PÚBLICA EN BIENES DE DOMINIO PÚBLICO	0.00	0.00	0.00	0.00	0.00	0.00
6.2 OBRA PÚBLICA	0.00	0.00	0.00	0.00	0.00	0.00
6.3 PROYECTOS PRODUCTIVOS Y ACCIONES DE FOMENTO	0.00	0.00	0.00	0.00	0.00	0.00
7 INVERSIONES FINANCIERAS Y OTRAS PROVISIONES	0.00	0.00	0.00	0.00	0.00	0.00
7.1 INVERSIONES PARA EL FOMENTO DE ACTIVIDADES PRODUCTIVAS	0.00	0.00	0.00	0.00	0.00	0.00
7.2 ACCIONES Y PARTICIPACIONES DE CAPITAL	0.00	0.00	0.00	0.00	0.00	0.00
7.3 COMPRA DE TÍTULOS Y VALORES	0.00	0.00	0.00	0.00	0.00	0.00
7.4 CONCESIÓN DE PRÉSTAMOS	0.00	0.00	0.00	0.00	0.00	0.00
7.5 INVERSIONES EN FIDEICOMISOS, MANDATOS Y OTROS ANÁLOGOS	0.00	0.00	0.00	0.00	0.00	0.00
7.6 OTRAS INVERSIONES FINANCIERAS	0.00	0.00	0.00	0.00	0.00	0.00
7.9 PROVISIONES PARA CONTINGENCIAS Y OTRAS EROGACIONES ESPECIALES	0.00	0.00	0.00	0.00	0.00	0.00
8 PARTICIPACIONES Y APORTACIONES	0.00	0.00	0.00	0.00	0.00	0.00
8.1 PARTICIPACIONES	0.00	0.00	0.00	0.00	0.00	0.00
8.3 APORTACIONES	0.00	0.00	0.00	0.00	0.00	0.00
8.5 CONVENIOS	0.00	0.00	0.00	0.00	0.00	0.00
9 DEUDA PÚBLICA	0.00	0.00	0.00	0.00	0.00	0.00
9.1 AMORTIZACIÓN DE LA DEUDA PÚBLICA	0.00	0.00	0.00	0.00	0.00	0.00
9.2 INTERESES DE LA DEUDA PÚBLICA	0.00	0.00	0.00	0.00	0.00	0.00
9.3 COMISIONES DE LA DEUDA PÚBLICA	0.00	0.00	0.00	0.00	0.00	0.00
9.4 GASTOS DE LA DEUDA PÚBLICA	0.00	0.00	0.00	0.00	0.00	0.00
9.5 COSTO POR COBERTURAS	0.00	0.00	0.00	0.00	0.00	0.00
9.6 APOYOS FINANCIEROS	0.00	0.00	0.00	0.00	0.00	0.00
9.9 ADEUDOS DE EJERCICIOS FISCALES ANTERIORES (ADEFAS)	0.00	0.00	0.00	0.00	0.00	0.00
<b>TOTAL DEL GASTO</b>	<b>137,886,167.00</b>	<b>31,442,584.30</b>	<b>169,328,751.30</b>	<b>58,207,852.41</b>	<b>57,274,216.69</b>	<b>111,120,898.89</b>

INSTITUTO DE CAPACITACIÓN PARA EL TRABAJO  
DEL ESTADO DE PUEBLA  
ESTADO ANALÍTICO DEL EJERCICIO DEL PRESUPUESTO DE EGRESOS  
CLASIFICACIÓN POR OBJETO DEL GASTO (CAPÍTULO Y CONCEPTO)  
Del 1 de Enero al 30 de Junio de 2023  
(Cifras en pesos)

Bajo protesta de decir verdad declaramos que los Estados Financieros y sus notas,  
son razonablemente correctos y son responsabilidad del emisor.

  
\_\_\_\_\_  
DAVID JONATHAN SALAZAR MENDIGUCHÍA  
DIRECTOR GENERAL

  
\_\_\_\_\_  
JUAN CARLOS DE LA LUZ SÁNCHEZ  
DIRECTOR ADMINISTRATIVO

  
\_\_\_\_\_  
EDITH HERNÁNDEZ OLIVARES  
JEFA DEL DEPARTAMENTO DE RECURSOS FINANCIEROS

## RECURSOS FEDERALES "U006"

		SUMA:	SALDO:
		-----	-----
INGRESOS			
9.1	TRANSFERENCIAS Y ASIGNACIONES	36,988,403.00	36,988,403.00
		=====	=====
	TOTAL DE INGRESOS	36,988,403.00	36,988,403.00
		=====	=====
EGRESOS			
1.1.3.2	SUELDO BASE AL PERSONAL DE CONFIANZA	12,706,721.95	12,706,721.95
1.2.2.1	SUELDOS BASE AL PERSONAL EVENTUAL	7,699,555.06	7,699,555.06
1.3.1.1	PRIMA QUINQUENAL POR AÑOS DE SERVICIOS EFECTIVOS PRESTADOS	20,587.50	20,587.50
1.3.2.1	PRIMAS DE VACACIONES Y DOMINICAL	1,834.81	1,834.81
1.3.2.2	AGUINALDO O GRATIFICACIÓN DE FIN DE AÑO	30,942.01	30,942.01
1.4.1.1	APORTACIONES DE SEGURIDAD SOCIAL	3,242,864.18	3,242,864.18
1.4.3.1	APORTACIONES AL SISTEMA PARA EL RETIRO	252,573.80	252,573.80
1.5.4.1	PREVISIÓN SOCIAL MÚLTIPLE PARA PERSONAL DE EDUCACIÓN Y SALUD	200,567.03	200,567.03
1.5.4.3	PRESTACIONES ESTABLECIDAS POR CONDICIONES GENERALES DE TRABAJO O CONTRATOS COLECTIVOS DE TRABAJO	2,141,126.21	2,141,126.21
2.1.1.1	MATERIALES, ÚTILES Y EQUIPOS MENORES DE OFICINA	35,516.42	35,516.42
2.1.4.1	MATERIALES, ÚTILES Y EQUIPOS MENORES DE TECNOLOGÍAS DE LA INFORMACIÓN Y COMUNICACIONES	5,651.03	5,651.03
2.1.6.1	MATERIAL DE LIMPIEZA	320.00	320.00
2.2.1.3	PRODUCTOS ALIMENTICIOS PARA EL PERSONAL EN LAS INSTALACIONES DE LAS DEPENDENCIAS Y ENTIDADES	31,729.91	31,729.91
2.4.6.1	MATERIAL ELÉCTRICO Y ELECTRÓNICO	1,698.39	1,698.39
2.4.8.1	MATERIALES COMPLEMENTARIOS	3,019.00	3,019.00
2.6.1.2	COMBUSTIBLES, LUBRICANTES Y ADITIVOS PARA VEHÍCULOS DESTINADOS A SERVICIOS ADMINISTRATIVOS	19,781.32	19,781.32
2.9.2.1	REFACCIONES Y ACCESORIOS MENORES DE EDIFICIOS	278.00	278.00
2.9.6.1	REFACCIONES Y ACCESORIOS MENORES DE EQUIPO DE TRANSPORTE	88,858.23	88,858.23
3.1.1.1	SERVICIO DE ENERGÍA ELÉCTRICA	122,712.00	122,712.00
3.1.2.1	GAS	11,715.89	11,715.89
3.1.3.1	SERVICIO DE AGUA	22,388.90	22,388.90
3.1.4.1	TELEFONÍA TRADICIONAL	91,259.38	91,259.38
3.1.5.1	TELEFONÍA CELULAR	774.95	774.95
3.1.7.1	SERVICIOS DE ACCESO DE INTERNET	16,188.00	16,188.00
3.1.7.2	SERVICIOS DE REDES Y PROCESAMIENTO DE INFORMACIÓN	1,728.40	1,728.40
3.2.7.1	ARRENDAMIENTO DE ACTIVOS INTANGIBLES	16,686.60	16,686.60
3.2.9.1	OTROS ARRENDAMIENTOS	25,377.65	25,377.65
3.3.6.3	SERVICIO DE IMPRESIÓN DE DOCUMENTOS Y PAPELERÍA OFICIAL	419,140.61	419,140.61
3.3.8.1	SERVICIOS DE VIGILANCIA	303,720.00	303,720.00
3.4.1.1	SERVICIOS FINANCIEROS Y BANCARIOS	86,632.62	86,632.62
3.4.5.1	SEGUROS DE BIENES PATRIMONIALES	193,766.89	193,766.89
3.5.1.1	MANTENIMIENTO Y CONSERVACIÓN MENOR DE INMUEBLES PARA LA PRESTACIÓN DE	165.00	165.00

## RECURSOS FEDERALES "U006"

		SUMA:	SALDO:
		-----	-----
	SERVICIOS ADMINISTRATIVOS		
3.5.5.1	REPARACIÓN Y MANTENIMIENTO DE EQUIPO DE TRANSPORTE	41,298.96	41,298.96
3.5.8.1	SERVICIOS DE LIMPIEZA Y MANEJO DE DESECHOS	2,635.05	2,635.05
3.7.2.1	PASAJES TERRESTRES NACIONALES	10,167.96	10,167.96
3.7.5.1	VIÁTICOS EN EL PAÍS	67,020.23	67,020.23
3.7.9.1	OTROS SERVICIOS DE TRASLADO Y HOSPEDAJE	818.00	818.00
3.9.2.1	OTROS IMPUESTOS Y DERECHOS	73,071.98	73,071.98
		=====	=====
	TOTAL DE EGRESOS	27,990,893.92	27,990,893.92
		=====	=====
		=====	=====
	SUPERÁVIT/DÉFICIT	8,997,509.08	8,997,509.08
		=====	=====